



Proyecto CEDI BIMBO -TENJO

SELLOS PARA MUELLE

Los Sellos de Muelle proveen un ambiente hermetico entre el furgon y el almacen o bodega.

Logrando un ambiente aislado del exterior durante las maniobras de Cargue y Descargue.
Evitan el Paso de Polvo, Insectos, Aves y contaminantes en General.
En Caso de Lluvia permite trabajar sin interrupcion.

Ideales para Muelles de Carga donde se Controla Temperatura, y se maneja una flotilla de vehiculos de tamaños similares.

ESPECIFICACIONES

- * Base De Madera Solida o Acero
- * Lona Vinilica de Alta Densidad 22 Onz.
- * Espuma Interna de Alta Densidad
- * Costuras de Refuerzo
- * Capa de Lona Removible para Intercambio
- * Cortina o Cabezal en Lona Graduable Mediante Poleas Para Recibir Diferentes Tamaños de Vehiculo.
- * Guías Frontales Amarillas Para guía a Conductor

DIMENSIONES


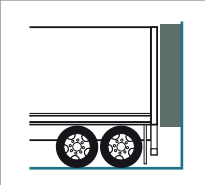

- Piernas o Postes Laterales de 25x25cm x 305cm de Alto
- Cortina o Cabezal de 244cm de Ancho y 100cm de Caida

Otras Dimensiones y Configuraciones Sobre Pedido.

USOS

- En Muelles de Carga, Industriales Alimenticios , Puntos Frios, Precamaras de Cuertos Frios.
- Aplicacion General Muelles de Carga.

CONFIGURACION

Declinacion	A Nivel	Inclinacion
		

Dimensiones Estandar para Muelles de Hasta 2.5 x 3.0 Mt
Fabricacion Sobre Medida de acuerdo a cada Muelle.



FABRICACION Sobre Medida de Cada Proyecto Opcion de Imprimir el Logo Corporativo

SELLOS PARA MUELLE

VENTAJAS

Medidas de acuerdo a la necesidad de cada cliente, consulte con nuestro asesor técnico por mínimos y máximos.

- El perfecto funcionamiento del Sello corresponde a un cuidadoso proceso de diseño y dimensionamiento del misma y de la elección de materiales de alta calidad para cada uno de los componentes.



Capa de Lona Removible
Novedoso Sistema de Capa Externa REMOVIBLE
Para Intercambiar en caso de daño o Averia, sin
cambiar todo el sello.



WWW.DOORTEC.COM.CO

(+57) 310 264 3954

ATENDEMOS EN TODO COLOMBIA