


LiftCargo

■ Plataforma
niveladora
para muelles



Ancho
1,8 m



Largo
2,52 m




Capac.
6 ton

Tamaño nominal: 6' x 8' (1.8 x 2,52 m)

DOORTEC
EXPERTOS EN PUERTAS







LiftCargo

■ Plataforma niveladora para muelles

DOORTEC presenta Lift Cargo, nivelador hidráulico de muelle de alto rendimiento y seguridad para la operación logística.

El Lift Cargo es una solución eficiente para nivelar la diferencia de distancia y altura entre el suelo de su almacén y el camión de transporte. Su plataforma de alta resistencia y sistema hidráulico están probados para garantizar mayor productividad durante el trabajo pesado.

Además, sus bajos costos de mantenimiento, lo convierten en un imprescindible industrial.





■ Características

Medidas de la plataforma



* con el labio extendido

Amplio rango de operación

Para atender una amplia gama de alturas de remolque:

- + Ángulos de elevación: $(-7.0^{\circ} / +7.0^{\circ})$.
- + Máxima diferencia de altura: 12", tanto hacia arriba como hacia abajo.

Pendiente máxima recomendada:

- + 7° para carga liviana.
- + 5° para carga pesada.
- + 2° para estibadoras eléctricas o manuales.

Accionamiento hidráulico

Con control de un solo pulsador IP65, para operar la plataforma sin necesidad de intervención manual.

- + Unidad hidráulica compacta 1 HP, 220V monofásica
- + Presión de trabajo de 1150 PSI (8 MPa).
- + Válvula de alivio de protección a sobrecargas.

Superficie antideslizante

Formada por una pieza única en lámina de acero de 1/4" (6mm) de espesor, que evita deformaciones desiguales.

Labio frontal

- + Fabricado en lámina de alfajor de 1/2" antideslizante.
- + Cierre automático mediante accionamiento de válvula secuencial.
- + Plataforma ofrece posibilidad de uso sin necesidad de desplegar el labio, para las operaciones de final de cargue o inicio de descargue.
- + Chaflán mecanizado de 3" (76 mm) de ancho, que hacen más suave la transición del montacargas, entre la plataforma del camión y la plataforma niveladora

Guardas laterales protectoras de pies

Guardas retráctiles de acero que evitan accidentes por atrapamiento, entre la plataforma y las paredes del foso.

Opciones de color

Pintura en esmalte poliuretano de alta resistencia.

RESISTENCIA
Desempeño en trabajo pesado

SEGURIDAD
Ergonomía para el operario

LOGÍSTICA
Compliance estándar ANSI MH30.1

■ Obra civil

Recomendaciones para obra civil

Nivelador de andén para instalación en foso de hormigón. Para garantizar el ángulo de elevación de operación, se recomiendan estas medidas:

